



IL41 BEAM

I n t e r i o r e s

Ficha técnica

BEAM

1 LED fuente integrada 110-220VAC

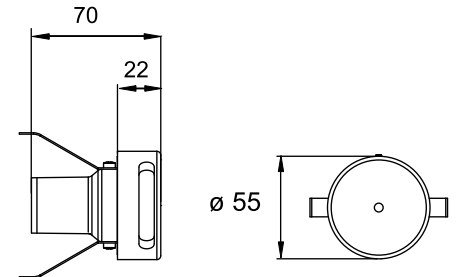
IL4107L0018--S

CARACTERÍSTICAS TÉCNICAS

- Voltaje de alimentación: 110-220VAC
Tecnología de luz: LED
Número de led's: 1
Fuente: Electrónica integrada
Óptica: Sin óptica
Difusor: Sin difusor
Montaje: Empotrar en muro mediante muelles de sujeción
Mantenimiento: Mantener libre de polvo y humedad
Limpiar con un trapo húmedo en agua dulce una vez al mes
No usar solventes ni abrasivos
No requiere limpieza interna
Accesorios: Sin accesorios
Grado de protección: IP20
Importante: No jale ni sujete la luminaria del cable de alimentación



DIMENSIONES



CONFIGURACIÓN DEL PRODUCTO IL4107L0018 A C S

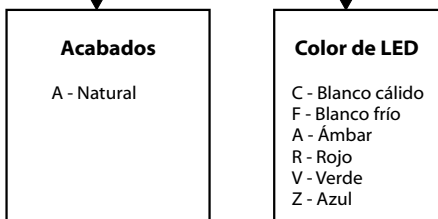



DIAGRAMA DE CONEXIÓN



SIMBOLOGÍA

